





Jak złożyć wniosek o dofinansowanie w ramach programu TUTTI.pl

Chciałbyś wykonać wraz z orkiestrą jedną z najnowszych kompozycji Agaty Zubeł? Wolisz sięgnąć po utwory z lat wcześniejszych? Moniuszko? Chopin? Może chcesz odkrywać mniej znaną twórczość polskich kompozytorów? Masz niewielki budżet, ale nie chcesz, żeby to ograniczało Twoją kreatywność?

Jesteś we właściwym miejscu!

Złóż wniosek o dofinansowanie w ramach programu TUTTI.pl i ciesz się razem z innymi polską muzyką.

	1	Przejrzyj katalog utworów objętych programem	<input type="checkbox"/>
	2	Zapoznaj się z regulaminem i kryteriami oceny	<input type="checkbox"/>
	3	Pobierz i wypełnij formularze: wniosek i program oraz wycena	<input type="checkbox"/>
	4	Wydrukuj wypełnione formularze i podpisz je	<input type="checkbox"/>
	5	Dołącz do nich: <ul style="list-style-type: none">• oświadczenie o braku innego dofinansowania kosztów wypożyczenia materiałów orkiestrowych do zgłaszanego we wniosku wydarzenia z jakiegokolwiek programu MKiDN• oświadczenie o braku zaległości w rozliczeniach z PWM	<input type="checkbox"/>
	6	Wyślij komplet dokumentów na adres: Polskie Wydawnictwo Muzyczne, ul. Fredry 8, 00-097 Warszawa	<input type="checkbox"/>

I gotowe!

Teraz pozostaje Ci tylko oczekiwać na mailowe potwierdzenie rejestracji wniosku. Po rozpatrzeniu wszystkich wniosków lista rankingowa zostanie ogłoszona 27 kwietnia 2018 na stronie www.tutti.pwm.com.pl.

Jeśli masz jakieś wątpliwości lub pytania, napisz e-mail na adres: tutti@pwm.com.pl

Powodzenia!